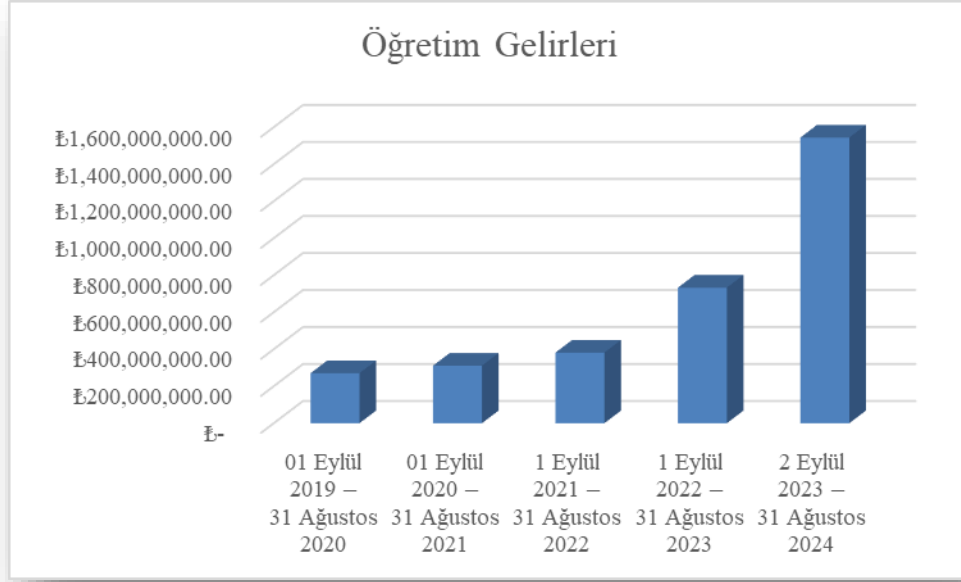


**İHSAN DOĞRAMACI BİLKENT ÜNİVERSİTESİ**  
**YILLARA GÖRE ÖNCELİKLİ OLARAK TAKİP EDİLEN GELİR-GİDER KALEMLERİ**

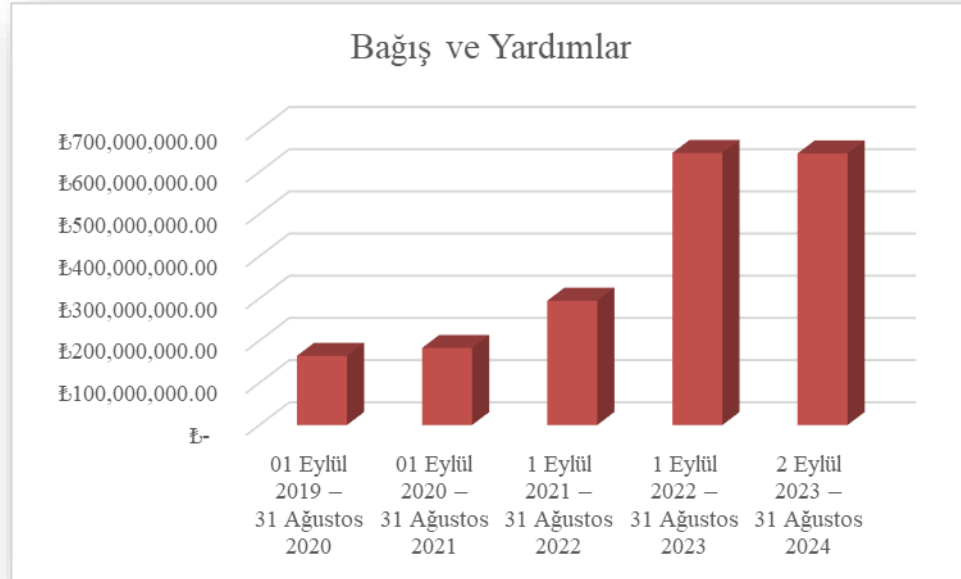
<b>Gelir - Gider Kalemleri</b>	<b>01 Eylül 2019 – 31 Ağustos 2020</b>	<b>01 Eylül 2020 – 31 Ağustos 2021</b>	<b>1 Eylül 2021 – 31 Ağustos 2022</b>	<b>1 Eylül 2022 – 31 Ağustos 2023</b>	<b>2 Eylül 2023 – 31 Ağustos 2024</b>
<b>Öğretim Gelirleri</b>	₺ 270,126,285.30	₺ 310,762,954.04	₺ 381,365,860.18	₺ 732,623,510.53	₺ 1,543,631,163.17
<b>Bağış ve Yardımlar</b>	₺ 164,073,816.46	₺ 182,762,699.89	₺ 294,634,853.20	₺ 644,895,527.58	₺ 643,609,000.70
<b>Proje Gelirleri</b>	₺ 125,756,396.76	₺ 156,641,544.09	₺ 289,348,908.10	₺ 434,748,171.18	₺ 460,528,400.11
<b>Kira Gelirleri</b>	₺ 39,828,647.95	₺ 41,924,000.17	₺ 50,882,318.71	₺ 82,951,106.03	₺ 149,022,538.40
<b>Kütüphane Giderleri</b>	₺ 15,251,467.58	₺ 17,917,333.92	₺ 33,502,001.42	₺ 47,789,416.34	₺ 74,303,781.81
<b>Proje ve Yayın Giderleri</b>	₺ 91,524,867.83	₺ 108,397,124.11	₺ 150,308,991.54	₺ 328,886,093.84	₺ 357,405,444.22
<b>Burs ve Sosyal Yardımlar</b>	₺ 38,773,351.57	₺ 46,318,863.51	₺ 63,433,635.03	₺ 130,254,866.71	₺ 271,903,452.75
<b>Personel Giderleri</b>	₺ 311,761,218.57	₺ 375,790,000.35	₺ 552,221,324.37	₺ 969,981,568.50	₺ 1,822,445,515.45

**Tablo.A.3.3.** Bilkent Üniversitesi'nin Yıllara Göre Değişimi Gösteren Bazı Gelir-Gider Kalemleri

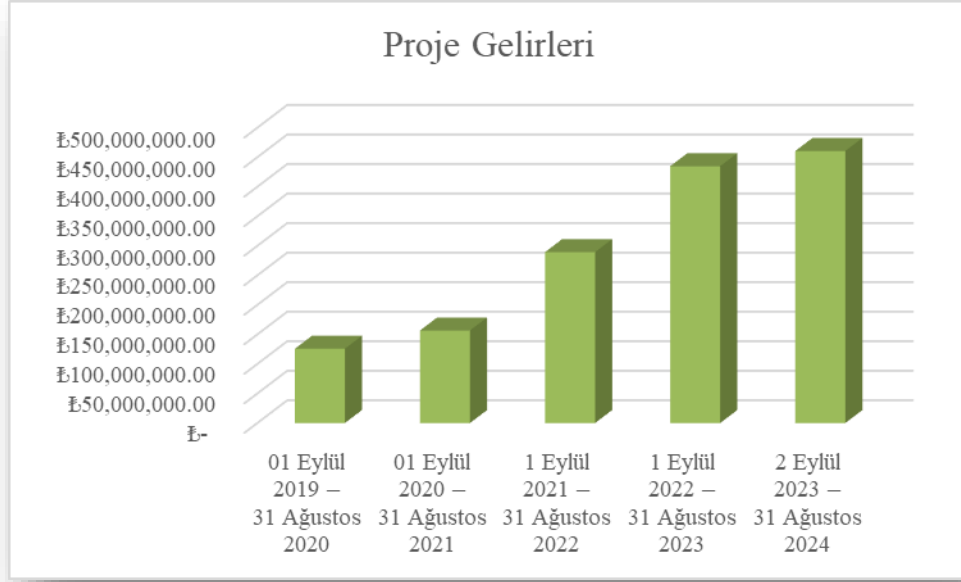
- **Öğretim Gelirleri'nin Yıllara Göre Değişim Grafiği**



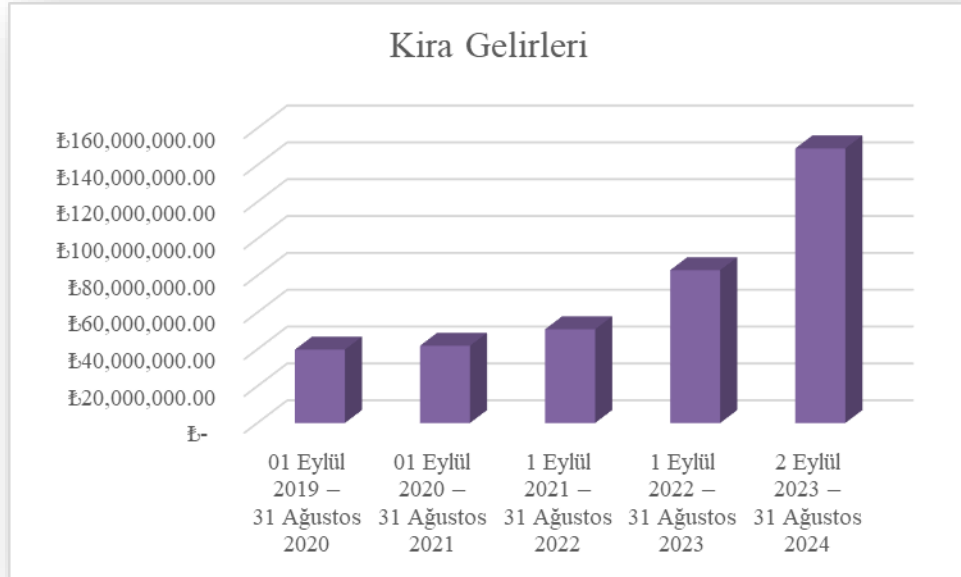
- **Bağış ve Yardımları'nın Yıllara Göre Değişim Grafiği**



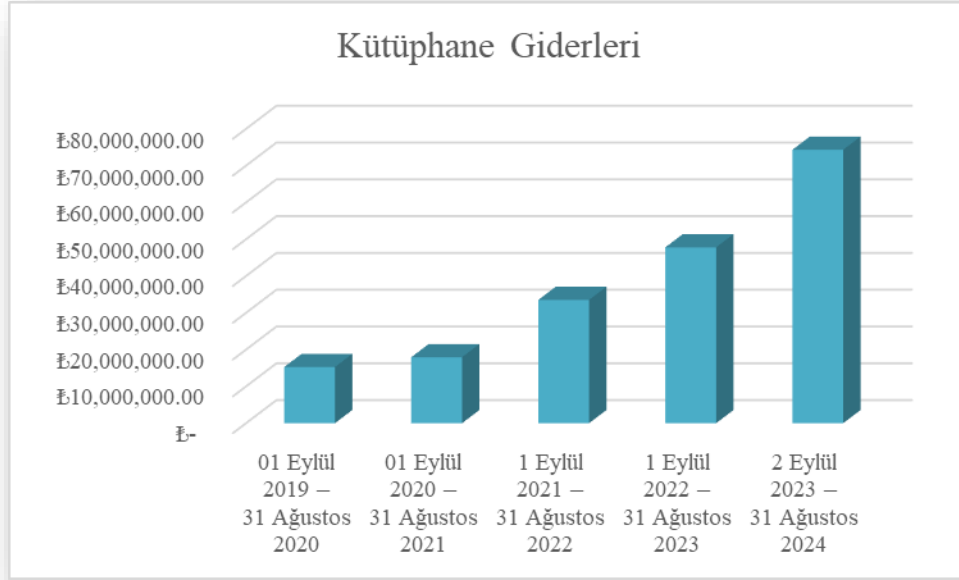
- **Proje Gelirleri'nin Yıllara Göre Değişim Grafiği**



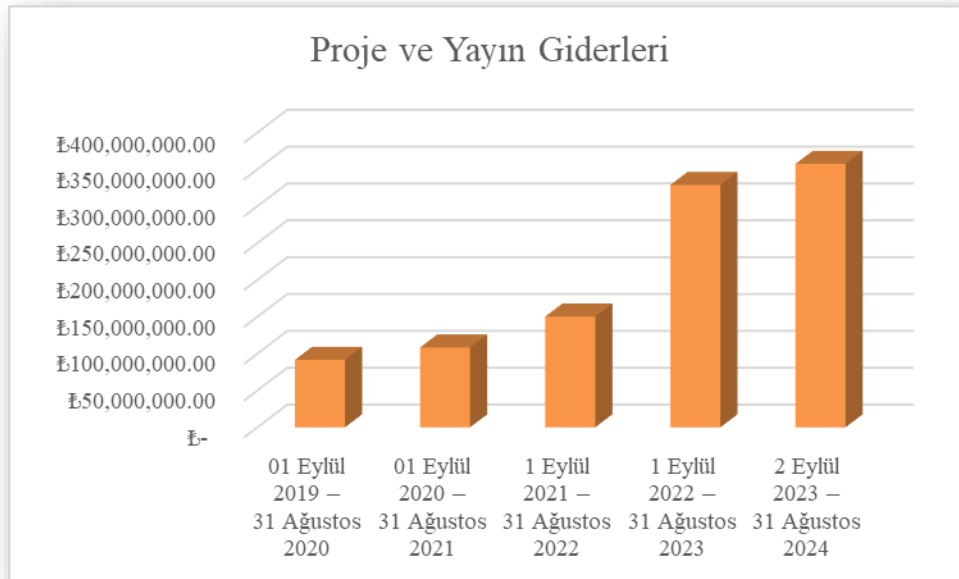
- **Kira Gelirleri'nin Yıllara Göre Değişim Grafiği**



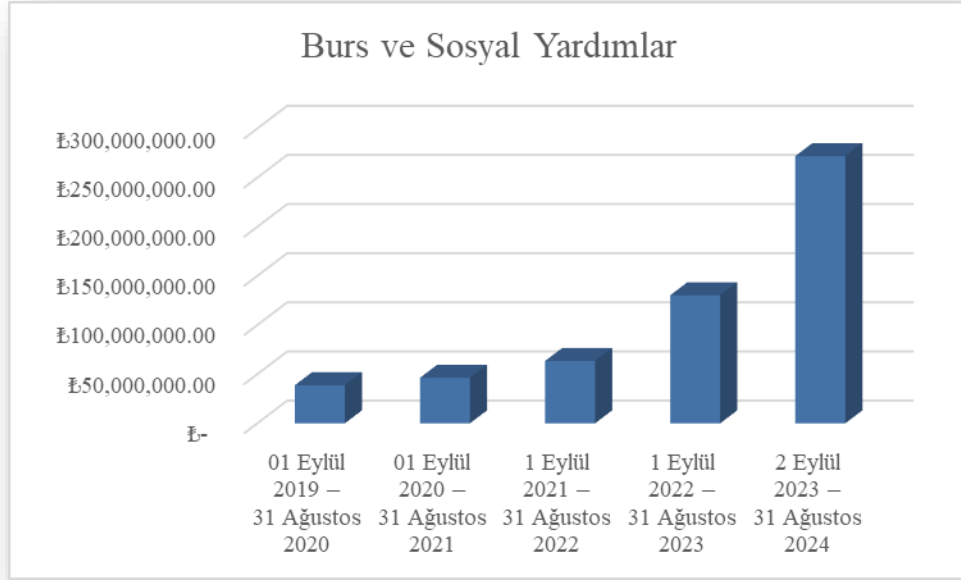
- **Kütüphane Giderleri'nin Yıllara Göre Değişim Grafiği**



- **Proje ve Yayın Giderleri'nin Yıllara Göre Değişim Grafiği**



- **Burs ve Sosyal Yardımlar'ın Yıllara Göre Değişim Grafiği**



- **Personel Giderleri'nin Yıllara Göre Değişim Grafiği**

